

ICOPAL® TopSafe



Stærk og enkel tagløsning



Vi beskytter din bygning



ICOPAL® TopSafe



Der er mange fordele ved Icopal TopSafe®



En af dem er, at det er så enkelt. Icopal TopSafe er en revolution i sig selv. Lige til at lægge på – i ét lag.

- Icopal TopSafe kan anvendes på både nye og gamle tage
- Det er hurtigt at lægge – sømmes fast og tættes med selvklæbende overlæg

- Det er sikkert at arbejde med. Du skal ikke bruge gasbrænder
- Du får søm, klæber og vejledning med i hver rulle Icopal TopSafe
- Du er sikret en løsning i en professionel kvalitet.

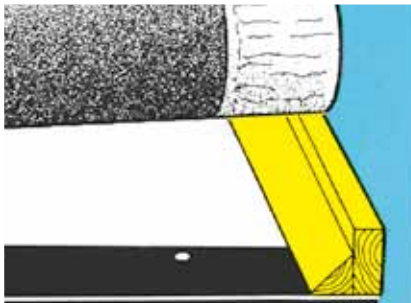
Icopal TopSafe er skabt til at holde længere

Brug det på nye tage, der har en hældning på min. 1:5 (20 cm pr. m) og underlag af brædder eller krydsfinér. Eller brug Icopal TopSafe på tagpaptage med sømbart underlag og en hældning på min. 1:20 (5 cm pr. m).




Sådan lægger du Icopal TopSafe®

Underlaget skal være tørt og rengjort med stiv kost. På gamle tagpaptage skal evt. buler skæres op og derefter klæbes og sømmes ned. Trekantlister monteres langs vindskeder, ovenlys mv. Langs tagfoden monteres Icopal Alu-tagfod.



1. Tagfladen

Læg den første TopSafe-bane med bagsidens klæbekant helt frem til overkant af trekantliste. Rul banen ud og ret den til.



2.

TopSafe-rullen fastgøres ved tagryggen med en krydssømning pr. 6 cm.



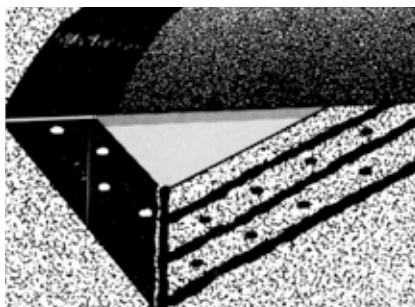
3.

Icopal Tagklæber påføres tagfoden i 2 striber. TopSafe-banen rulles ud og trædes til ved tagfoden. Klæberen presses frem til forkant af tagfod. Der krydssømmes pr. 6 cm langs trekantliste.



4.

Træk overlægsfolien på bane 1 tilbage og krydssøm i overlægskanten. Læg folien på plads igen. Bane 2 rulles nu ud og fastgøres ved tagryg. Træk nu begge overlægsfolier af samtidig og træng derefter overlægget omhyggeligt til.



5. Tværsamlinger

Ved tværsamlinger skal der krydssømmes i den underste banes bagkant. Der skal bruges et overlæg på 15 cm og påføres Icopal Tagklæber i 3 striber. Træng overlægget godt til, så tagklæberens presses frem til kant.



6. Sternkant

Parallelt med sternen beregnes et overlæg på min. 10 cm ind på banen, hvor der påføres Icopal Tagklæber i 3 striber.



7.

En Icopal TopSafe-strimmel rulles ud, samtidig med at bagsidefolien trækkes af. Strimlen trykkes fast, så tagklæberens presses frem til banekant. Der sømmes oven på vindskeden. Skær kanten ren og monter en alu-kapsel.



8. Tagryg

Langs tagryggen afmærkes, hvor TopSafe strimlen skal placeres. Påfør Icopal Tagklæber i 2 striber på hver tagflade. Strimlen rulles ud og trædes fast, så tagklæberens presses frem til banekant.



Icopal TopSafe® er lige så stærk, som det er enkelt

Icopal TopSafe er udviklet som et-lags tagbelægning, der let kan lægges direkte på et sømbart underlag. Det er solidt opbygget og består af en kraftig og stærk polyesterarmering kombineret med glasfilt, imprægneret og belagt med gummibitumen. Oversiden er belagt med skifer. Den stærke, selvklæbende gummibitumen i overlæggene giver dig sikkerhed for tætte samlinger – og sikrer Icopal TopSafe ekstra lang levetid.

Så nemt er det at arbejde med Icopal TopSafe

Oplægning af TopSafe bør ikke foregå ved temperaturer under 15° C. Såfremt TopSafe oplægges i koldere perioder, skal ruller opbevares ved stuetemperatur og kun tages udenfor i takt med anvendelsen. For at sikre tætte overlæg skal overlæg lunes med varmluftpistol eller gasbrænder samtidig med at slipfolien fjernes.

Icopal TopSafe lægges normalt i tagets faldretning. Den beskyttende folie


fjernes, banerne sømmes til taget i et zigzag-mønster i det selvklæbende overlæg, og folien lægges tilbage. En ny rulle lægges på, så det 10 cm brede selvklæbende overlæg lapper ind over den allerede lagte bane. Banen fastgøres, og bagsidefolien på 2. bane og oversidefolien på 1. bane trækkes af, overlægget trædes til, og banerne klæber sammen. Så enkelt er det. På forrige side kan du se præcist, hvordan du lægger Icopal TopSafe. Læs også den detaljerede arbejdsvejledning, der følger med i hver rulle.

Tekniske data	TopSafe	Krav*
Trækstyrke, N	650	550
Sømrivstyrke, N	375	200
Brudforlængelse, %	40	35
Kuldeknæk, °C	-20	-20
Dimension	1,0 x 7,0 m	
Farver	Lysgrå	
Kulsort		

*Ifølge TOR-anvisningerne fra tagpapbranchens oplysningsråd

Tæt tag med 10 års produktgaranti

Bag TopSafe produktet og 10 års garantien står den store danske tagvirksomhed Icopal, der har over 100 års erfaring i tagløsninger. Det er vigtigt at have en solid virksomhed bag de materialer, man vælger. Det sikrer en ordentlig kvalitet og en garanti, man kan regne med.





Icopal Danmark a/s

Lyskær 5

2730 Herlev

Tlf: 44 88 55 00

Fax: 44 88 55 30

tag.dk@icopal.com

icopal.dk



1005 TopSafe 0611

